

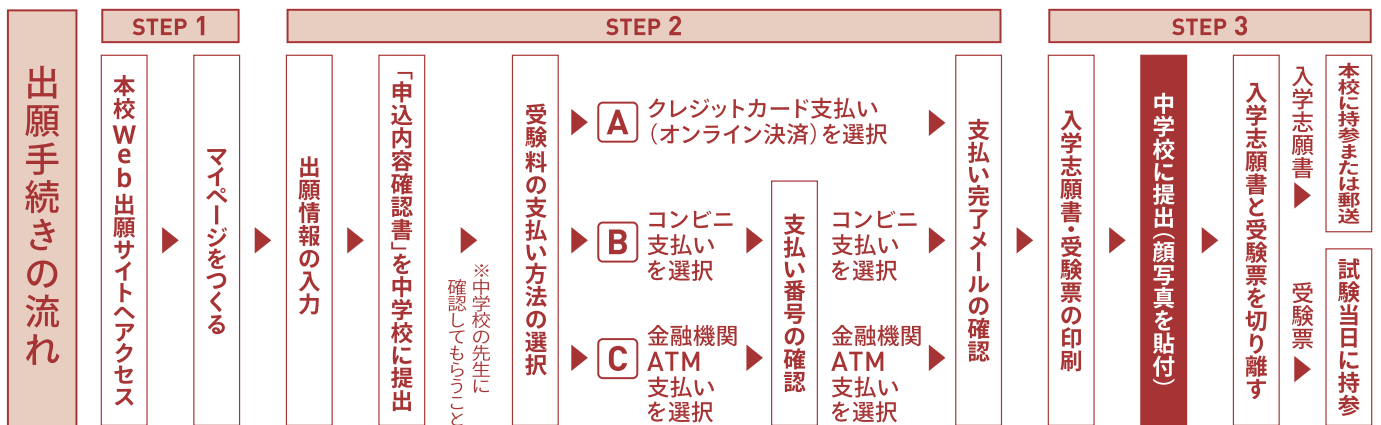


挑戦の、その先へ。

# 大阪桐蔭 高等学校

入試要項  
2022&  
インターネットによる  
出願情報登録の手引き

-  出願期間内なら  
24時間OK!
-  入力に困ったときは  
24時間の  
コールセンターで安心
-  クレジットカード・  
コンビニ・ペイジー  
で受験料が支払える!
-  スマートフォン  
PC・タブレットから  
出願可能!



## 募集(1次入試)

内部進学者は含まない

募集人数	普通科 合計 <b>430名</b> (共学) 専願・併願を募集		
	I類 190名 ※エクシード(EX)クラス30名含む	II類 80名	III類 160名
出願区分	III類(体育・芸術コース) 野球・ラグビー・卓球部については男子のみ。 ゴルフ・サッカー・バスケットボール・陸上競技・バレエ・吹奏楽部は男女とも募集いたします。		
出願区分	<ul style="list-style-type: none"> <li>・第1志望にI類、第2志望にII類を志願(第1志望の合格基準点に達していないときは、第2志望の合否判定を行います。)</li> <li>・II類のみを志願</li> <li>・III類のみを志願</li> </ul>		
受験資格	2022年3月までに中学校あるいは文部科学大臣が指定した在外教育施設の中学校を卒業、又は卒業見込みの者で、2005年4月2日以降、2007年4月1日までに生まれた者		

## インターネット出願手続き

ご家庭にインターネット環境がない場合は、本校にご相談ください。

受験料	20,510円 【内訳】入学検定料:20,000円、合否結果通知郵送料(速達)510円		
出願情報登録期間	2021年12月20日(月)～2022年1月28日(金) ○1月29日以降に出願される場合は、本校にご相談ください。		
受験料払込開始日	2022年1月11日(火)～(支払いが完了しなければ、入学志願書・受験票は印刷できませんのでご注意ください。)		
出願期間	窓口受付	2022年1月20日(木)～2月8日(火) ○入試当日の出願も可能です。 出願時間:10時～16時 出願場所:本校本館 ○左記の時間外になる場合や入試当日の出願になる場合は事前にご連絡ください。 ○日曜日の受付はいたしません。	
	郵送受付	2022年1月20日(木)～1月28日(金) 1月28日消印有効	
出願時必要書類	<p>入学志願書… 校長印が必要です。また、外部検定の優遇措置を受ける場合は、外部検定証明書の写し(A4サイズ)を裏面に貼り提出してください。</p> <p>個人報告書… 中学校の先生に作成・厳封してもらってください。 中学校の先生より直接持参または郵送していただいても構いません。</p>		

## 入学試験・合格発表

入学試験日時	2022年2月10日(木) 9時集合		
試験会場	本校本館		
科目・配点	国語・英語・数学・社会・理科 各100点満点 各50分(英語のみ60分) (英語はリスニングを実施します。) ○面接は実施いたしません。○海外帰国子女についても同一科目にて行います。		
合格発表	2022年2月11日(金) ○速達郵便にて発送いたします。 ○合否に関するお問い合わせには応じられません。		

## 入試教科「英語」「数学」における優遇措置について

- 入学試験の教科「英語」および「数学」において、外部機関が判定したスコア等を下記換算表に基づき入試点数(得点)を保障します。  
なお、保障する入試点数と当日受験した学力検査の得点を比較し、高い方の得点を合否判定の得点とします。
- 1次入試(および1.5次入試:実施未定)の専願・併願ともに得点を保障します。
- 出願時には、外部検定証明書【外部機関が認証したスコアシートや合格証明書の写し(A4サイズ)】を、入学志願書の裏面に貼り提出してください。

換算表	TOEFL Junior	IELTS	GTEC CBT	英検	TOEIC L&R/S&W	保障する点数
英語	850	5.5-6.5	1160-1369	準1級以上	1560-1840	90点
	745	4.0-5.0	880-1159	2級	1150-1555	70点
	645	3.0	510-879	準2級	625-1145	50点

換算表	数検	保障する点数
数学	準1級以上	90点
	2級	70点
	準2級	50点

**特別奨学生制度**

入学試験において優秀な成績を修めた者およびスポーツ活動や文化芸術活動などにおいて秀でた能力を有する者に対し、入学金・授業料を免除または減額する制度です。「入学金全額・授業料全額免除」「入学金全額・授業料半額免除」「入学金全額免除」の3つのタイプがあります。出願時の申請は不要で、全ての受験生の中から選考します。

**募集 (1.5次入試)**

1.5次入試については、実施の有無を含めて1月下旬に発表いたします。

**合格者招集日**

時間等、詳細については「合格者のしおり」にてお知らせします。

■ 専願 2022年2月19日(土) ■ 併願 2022年3月19日(土)

**入学手続き**

詳細については「合格者のしおり」にてお知らせします。

	専願	併願
入学金(※1)・積立金等(※2) 納入期間	① 2022年2月12日(土)～2月18日(金) ② 2022年2月12日(土)～2月18日(金)	① 2022年3月18日(金)まで ② 2022年3月18日(金)まで
納入方法	①または②どちらかの方法を選択してください。 ①本校Webサイトより、以下の方法から選択の上、お支払いください。 (1)クレジットカード (2)コンビニエンスストア (3)ペイジー決済(金融機関ATM) ②当校指定の振込依頼書で金融機関の窓口にてお振込みください。	

上記所定の日までに手続きされない場合は合格を取り消します。納入後の入学金は返還いたしません。

**入学手続時納入金**

〈2021年度実績〉

項目	入学金(※1)	積立金等(※2)				合計
		積立金(※3)	生徒会会費	桐友会会費	同窓会準入会金(※1)	
I・II類	200,000円	237,000円	6,000円 (入会費1,000円を含む)	40,000円 (入会費10,000円を含む)	5,000円	488,000円
III類	200,000円	135,000円	6,000円 (入会費1,000円を含む)	40,000円 (入会費10,000円を含む)	5,000円	386,000円

(※1) 入学金、同窓会準入会金は入学年度のみ納入 (※2) 積立金等は年1回の納入

(※3) 「積立金」とは以下の①～③に充てる費用

- ①学習合宿などの宿泊研修費用(修学旅行を除く)、年間行事に関する費用
- ②こども総合保険の保険料
- ③家庭科の実習費、模擬試験代、MP3プレーヤー(英語教材)、オンラインスピーキング、冷暖房費等

・記載の金額については前年度の実績に基づいて算出しております。・年度末に精算し、残高が有る場合は次年度へ繰り越します。不足金額が生じた場合は追加で納入していただきます。卒業時の残高についてはお届けいただく口座へ返金いたします。

別途必要な経費  
(2021年度実績)

- ★制服・体操服・鞆等の指定用品代:約148,000円～(合格者登校日)
- ★副教材費(I・II類):約4,000円(合格者登校日)、約30,000円(入学後) ( III類 ):約4,000円(合格者登校日)、約12,000円(入学後)
- ★修学旅行費:約135,000円(入学後)

**授業料【年間620,000円】**

2期にわけて納入いただきます。

9月28日	310,000円	初年度 納入金年間総額	I・II類	1,108,000円
1月28日	310,000円		III類	1,006,000円

**就学支援金**

高等学校等就学支援金制度〈2021年度実績〉

大阪府・兵庫県の授業料支援(軽減)補助金制度

高等学校等就学支援金制度は、保護者の所得(年収めやす910万円未満、親権者合算)によって受給資格の有無や支援金額が決まります。また、大阪府・兵庫県の授業料支援(軽減)補助金制度は高等学校等就学支援金の受給資格の認定を受けていることが前提となります。

# 1 マイページを作る

## 注意事項!

迷惑メール対策をされている場合は、「@e-shiharai.net」の受信を許可してください。イベント予約などに申し込まれた方で、既にマイページをつくられている場合は、P.6「2.出願情報の登録」から操作を行ってください。

本校公式Webサイトより、アクセスしてください。

## 1 はじめての方は、「はじめての方はこちら」をクリックしてください。



## 2 メールアドレスを入力し、「送信」をクリックしてください。



**3** 届いたメールを開き、メールに記載のURLをクリックしてください。

確認コードを確認してください。

ユーザ登録用の確認コードをお知らせいたします。  
引き続き、本登録のお手続きをお願いいたします。

【確認コード】  
626544

20分経過すると確認コードは無効になります。  
その場合はお手数ですが、「はじめての方はこちら」からやり直してください。

登録は完了しておりませんのでご注意ください。  
仮登録のままですと手続きを行うことはできません。

**注意事項!**

20分経過すると  
確認コードは無効になります。

**4** 「確認コード」「志願者氏名(カナ)」「パスワード」を入力して登録を完了してください。

確認コードを入力

大阪桐蔭高等学校

Email送信 > パスワード登録 > パスワード登録完了

Step2 パスワード登録画面

■メール送信が完了しました。(※お手続きはまだ完了していません)

※お手続きはまだ完了していません。メールを確認し、以下の入力を進めてください。

1 確認コード入力

確認コード

下記メールアドレス宛に確認コードお知らせメールを送信しました。  
メールに記載された確認コードを入力し、パスワード登録(本登録)を行ってください。  
(確認コードの有効期限は20分です)

※メールアドレスは小文字に変換されて登録されます。

確認コードお知らせメールが受信できない方  
⇒ こちら、よりテストメールを送信し、受信設定が正しく設定されているかご確認ください。

2 パスワード入力

志願者氏名(カナ) セイ: メイ:  (姓カナ)

生年月日 年 月 日

パスワード  ※下記、パスワード条件を確認

パスワード(確認)

※ 下記の条件を満たすパスワードを設定してください。  
-文字数は【8文字以上16文字以下】で設定してください。  
-使用できる文字は【半角英字と半角数字】です。  
-【半角英字と半角数字の組合せ】で設定してください。  
-アルファベットの【大文字と小文字を混用】しています。

※ ユーザIDの有効期限は下記ようになりますので、ご注意ください。  
-最終ログイン先が 総務部内 の場合 : 当年度末まで(2021/3/31)  
-最終ログイン先が 出願サービス以外 の場合 : 当年度末 +1年 まで(2022/3/31)

3 mdID(共通ID)登録

mdID(共通ID)として登録する  はい  いいえ

mdID(共通ID)とは 下記ロゴマークのついたmiralcompassサイトをご利用になる場合、「はじめての方はこちら」の手続き順に今後登録するメールアドレス・パスワードをご利用いただけるようになります。

miralcompassとは、学校・受験生の受験・入試をサポートするサービスとして多くの学校でご利用いただいているサービスです。

※登録したID以外のご登録の内容(個人情報・ID登録されている学校情報・お申込み内容など)は他の学校に開示されることはありません。

miralcompass

利用規約を確認し、同意した上で「登録」ボタンを押してください。

同意する

戻る

志願者氏名をカナで入力

パスワードは半角英数で8文字以上16文字以下で設定してください。

登録 をクリック!

**注意事項!**

一度登録したID(メールアドレス)とパスワードを使用して、違う端末(PC・スマートフォン・タブレット)からログインすることが可能です。

## 2 出願情報の登録

① 「メールアドレス」「パスワード」を入力して「ログイン」をクリックしてください。

登録したメールアドレスとパスワードを入力

ログインをクリック!

② マイページの「新規申込手続きへ」をクリックしてください。

新規申込手続きへをクリック!

③ 入試区分を選択して、「次へ」をクリックしてください。

項目を選択してください。

次へをクリック!

**4 出願情報を入力してください。**  
**入力が終われば、「試験選択画面へ」をクリックしてください。**

※システム上、入力できない漢字がある場合は代用漢字での入力をお願いいたします。

**志願者の氏名・性別などを入力してください。**

**必須** と表示されている項目は省略できません。

**保護者の情報を入力してください。**

**試験選択画面へをクリック!**

**5 試験選択画面で、「試験日」「専願／併願」「出願区分」を選択し、右下の「選択」をクリックしてください。**

**項目を選択してください。**

**選択項目を確認したら「選択」をクリック!**

**6 登録内容の確認のため、「保存して中断する」をクリックし、マイページへ移動してください。**

**保存して中断する をクリック!**

※実際の出願時の画面イメージと異なることがあります。

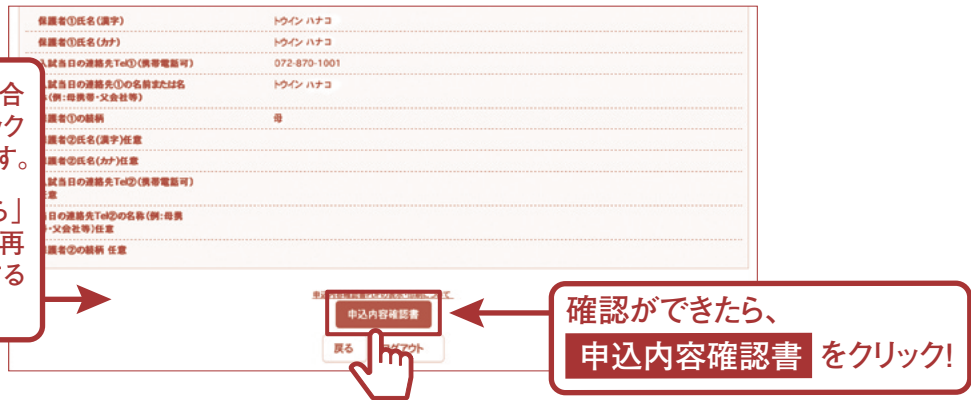
## 3 登録内容の確認

1 マイページに申込履歴が表示されますので、「申込確認」をクリックしてください。



2 登録した内容を確認し、間違いがなければ、画面下部の「申込内容確認書」をクリックしてください。

- 登録内容を確認する場合は「戻る」のボタンをクリックしてマイページに戻ります。
- マイページの「続きから」ボタンをクリックすると再度、出願情報を入力することができます。



3 「申込内容確認書」が作成されます。中学校の先生の指示に従い、印刷して中学校に提出してください。

申込内容確認書	
大阪桐蔭高等学校 (テスト)	
出願申込番号	211000001
入金状況	-
試験日	試験名
2月10日(水)	専願/第1志望 1類、第2志望 II類
志願者氏名(漢字)	トウイン タロウ
志願者氏名(カナ)	トウイン タロウ
当サイトで入力できない漢字の有無	なし
性別	男
生年月日	2005年 11月1日
郵便番号	5740013
都道府県	大阪府
市区町村	大東市
町名・番地	中垣内3-1-1
建物名・部屋番号	
自宅電話番号 (保護者携帯可)	072-870-1001



# 4 受験料の支払い

**注意事項!**

この操作の前に、必ず中学校の先生に「申込内容確認書」を提出するなどして、出願内容を報告してください。(P.8参照)

**1** マイページの「続きから」をクリックしてください。



「続きから」をクリック!

**2** 試験選択画面まで進み、画面の下にある「お支払い画面へ」をクリックしてください。



「お支払い画面へ」をクリック!

**3** 支払い方法を選択して「確認画面へ」をクリックしてください。



「コンビニエンスストア」を選択されますと、さらにお店の選択肢が表示されます。

「クレジットカード決済」「コンビニ支払い」「ペイジー対応金融機関ATM支払い」などから1つを選択します。

「確認画面へ」をクリック!

**4** 内容確認が終わったら、「上記内容で申込む」をクリックしてください。



「上記内容で申込む」をクリックすると、出願情報が確定します。

**注意事項!**

これ以降は内容の変更ができません。

**支払い方法**

**A クレジットカードによるオンライン決済**

クレジットカード番号など必要な情報を入力し、決済を完了させます。クレジットカードによるオンライン決済にて、24時間、受験料のお支払いが可能です。

▼ご利用いただけるクレジットカード



**B コンビニでのお支払い**

出願登録後、払込票を印刷し(番号を控えるだけでも可)、選択したコンビニレジにてお支払いを済ませてください。お支払い後に受け取る「お客様控え」はご自身で保管してください。右記のコンビニにて、24時間、受験料のお支払いが可能です。

▼ご利用いただけるコンビニ



**C ペイジー対応金融機関ATMでのお支払い**

ペイジー対応金融機関ATMでお支払いができます。三菱UFJ銀行、みずほ銀行、りそな銀行、埼玉りそな銀行、三井住友銀行、ゆうちょ銀行、千葉銀行、横浜銀行、関西みらい銀行、広島銀行、福岡銀行、十八親和銀行、東和銀行、熊本銀行、京葉銀行、南都銀行、足利銀行、七十七銀行など ※いずれのお支払い方法も、別途事務手数料が必要です。



ペイジーマークが貼ってあるATM

**5** 送信完了画面になり、また登録されたメールアドレスに申込受付および受験料支払い(完了)メールが届きます。

**6** (コンビニ・ペイジー払いの場合のみ) 受験料の支払い後、登録されたメールアドレスに支払い完了メールが届きます。

※実際の出願時の画面イメージと異なることがあります。

# 5

## 入学志願書・受験票の印刷

1 受験料の支払いが確認されると、マイページの「申込履歴」の右端に現れる「受験票」をクリックしてください。



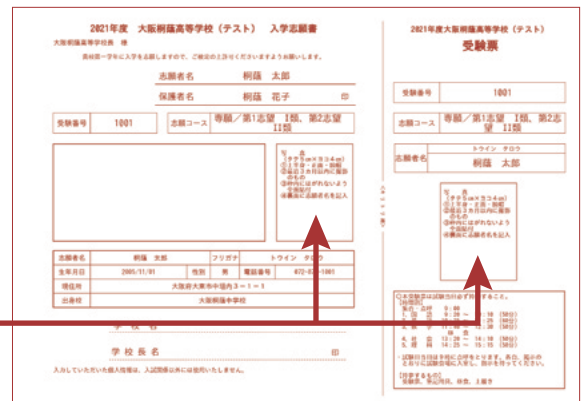
2 ダウンロード画面から「受験票」表示をクリックしてください。

「受験票」表示をクリックすると、「入学志願書・受験票」が表示されます。



3 A4サイズ・白色の普通紙(厚手でも可)を使用して、「入学志願書・受験票」を印刷し、入学志願書と受験票に写真(タテ5cm・ヨコ4cm)を貼り付け、保護者印を押印してください。

志願者の写真を貼付



4 受験料納入後、受験番号が記載された入学志願書を印刷してください。入学志願書と受験票を中学校に提出し、校長印を押印してもらってください。次に入学志願書と受験票を切り離し、入学志願書は中学校の指示に従って、本校へ持参もしくは郵送してください。郵送で出願する場合は、本校Webサイトより(封筒宛名用紙)を印刷し、任意の封筒(定形外角型2号)に貼付して郵便局窓口で必ず簡易書留にて郵送してください。受験票は、試験当日に持参してください。

以上で出願手続きは完了です。

### 入学志願書

校長印のない入学志願書は受付できません。優遇措置を利用する場合は、切り離した後の入学志願書(裏面)に貼付してください。

### 個人報告書

中学校の先生が、本校Webサイトにアップしている個人報告書用紙に必要な事項を記入し、中学校長が証明したものを厳封して提出してください。本人が持参する他に、中学校の先生が本校へ直接持参または郵送していただいても構いません。

※実際の出願時の画面イメージと異なることがあります。

2022年度入試用

## 大阪桐蔭高等学校 出願情報登録内容記入用紙

志願者

氏名(漢字) 姓:  名: 氏名(カナ) セイ:  メイ: 性別 生年月日  年  月  日 (西暦で記入)住所 郵便番号  (ハイフンはなしで)都道府県 市区町村 町名・番地 建物名  
部屋番号  (マンション名、部屋番号を記入)電話番号  -  - 出身中学校 都道府県 市区町村 中学校名  中学校

保護者

氏名(漢字) 姓:  名: 氏名(カナ) セイ:  メイ: 志願者との関係  (父・母・祖父母・その他) その他の場合→ 

試験

試験日 専願・併願  ←どちらかを○でかこむ出願区分  ※出願区分のパターンは入試要項から選んでください。

学校法人 大阪産業大学

# 大阪桐蔭高等学校

〒574-0013 大阪府大東市中垣内3丁目1番1号

TEL: 072-870-1001(代) FAX: 072-875-3330(本館)

<https://www.osakatoin.ed.jp/>